



ТЕРРИТОРИАЛЬНЫЙ ОРГАН
ФЕДЕРАЛЬНОЙ СЛУЖБЫ
ГОСУДАРСТВЕННОЙ СТАТИСТИКИ
ПО РЕСПУБЛИКЕ САХА (ЯКУТИЯ)

Основные показатели социально-экономического развития и рейтинг регионов ДВФО

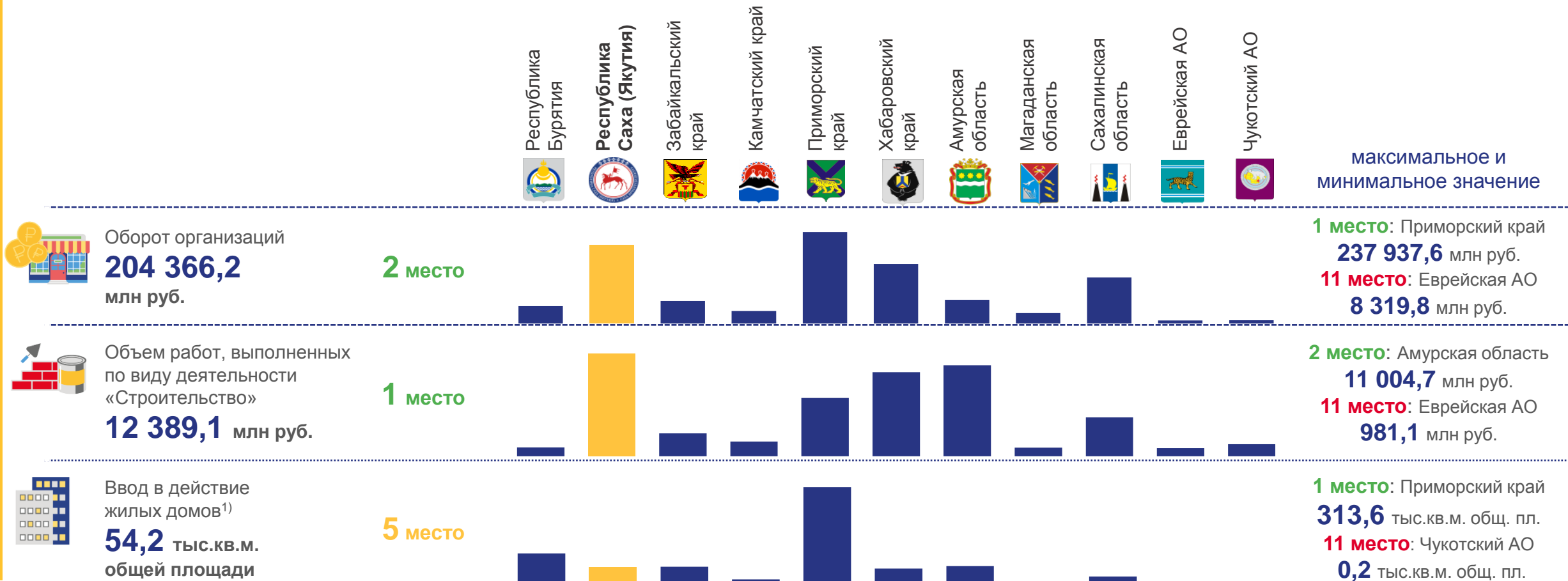


январь 2023 года



РЕСПУБЛИКА САХА (ЯКУТИЯ) В ДАЛЬНЕВОСТОЧНОМ ФЕДЕРАЛЬНОМ ОКРУГЕ

(РЕЙТИНГ В ПОРЯДКЕ УБЫВАНИЯ) ЯНВАРЬ 2023 ГОДА




¹⁾ Данные приведены с учетом жилых домов, построенных населением на земельных участках, предназначенных для ведения садоводства.



РЕСПУБЛИКА САХА (ЯКУТИЯ) В ДАЛЬНЕВОСТОЧНОМ ФЕДЕРАЛЬНОМ ОКРУГЕ

(РЕЙТИНГ В ПОРЯДКЕ УБЫВАНИЯ)



максимальное и минимальное значение



Инвестиции в основной капитал¹⁾
307 837,6 млн руб.
за январь-сентябрь 2022 г.

1 место

2 место: Амурская область
294 085,3 млн руб.
11 место: Еврейская АО
13 034,4 млн руб.



Сальдированный финансовый результат
327 292 млн руб.
за январь-декабрь 2022 г.

2 место

1 место: Сахалинская область
340 223 млн руб.
11 место: Еврейская АО
-156 млн руб.



Удельный вес убыточных организаций
34,4 %
за январь-декабрь 2022 г.

5 место*

1 место: Камчатский край
26,3 %
11 место: Еврейская АО
45,7 %

¹⁾ Данные за январь-сентябрь 2022 год по Республике Саха (Якутия) изменены по сравнению с ранее опубликованными, на основании уточненных годовых итогов.

* По возрастанию показателя.



РЕСПУБЛИКА САХА (ЯКУТИЯ) В ДАЛЬНЕВОСТОЧНОМ ФЕДЕРАЛЬНОМ ОКРУГЕ

(РЕЙТИНГ В ПОРЯДКЕ УБЫВАНИЯ)



максимальное и минимальное значение



Среднедушевые денежные доходы населения¹⁾
56 919 руб.
за январь-декабрь 2022 г.

5 место

1 место: Чукотский АО
108 089 руб.
11 место: Республика Бурятия
32 688 руб.



Среднемесячная номинальная начисленная заработная плата в расчете на одного работника
95 315,4 руб.
за январь-декабрь 2022 г.

5 место

1 место: Чукотский АО
141 813,0 руб.
11 место: Республика Бурятия
53366,1 руб.

¹⁾ Информация публикуется ежеквартально в соответствии с изменениями, внесёнными в Федеральный план статистических работ распоряжением Правительства РФ от 20.03.2019 г. №469-р. Данные за 2021 г. уточнены по сравнению с ранее опубликованными с учетом корректировки объема платных услуг населению, оборота розничной торговли и общественного питания, данные предварительные. Данные за 2022г. – оценка.



РЕСПУБЛИКА САХА (ЯКУТИЯ) В ДАЛЬНЕВОСТОЧНОМ ФЕДЕРАЛЬНОМ ОКРУГЕ

(РЕЙТИНГ В ПОРЯДКЕ УБЫВАНИЯ)



максимальное и минимальное значение



Просроченная задолженность по заработной плате
538,0 тыс. руб
на 1 февраля 2023 г.

8 место*



1-6 место:
Забайкальский край,
Амурская область, Магаданская область, Сахалинская область, Еврейская АО, Чукотский АО

11 место: Приморский край
23 124,0 тыс. руб.



Уровень безработицы в % от численности рабочей силы
6,1 %
за ноябрь 2022 г. – январь 2023 г.

9 место*



1 место: Чукотский АО
1,7 %

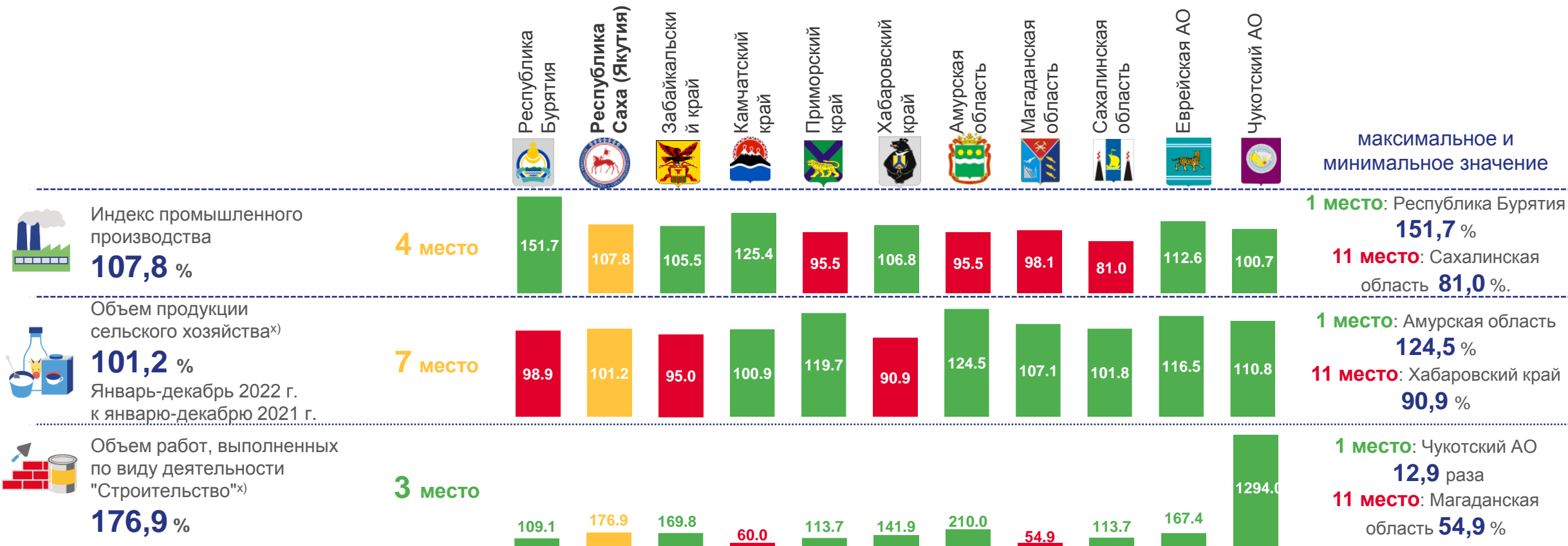
11 место: Забайкальский край
7,5 %

* По возрастанию показателя.



РЕСПУБЛИКА САХА (ЯКУТИЯ) В ДАЛЬНЕВОСТОЧНОМ ФЕДЕРАЛЬНОМ ОКРУГЕ

(РЕЙТИНГ В ПОРЯДКЕ УБЫВАНИЯ) ЯНВАРЬ 2023 ГОДА В % К ЯНВАРЮ 2022 ГОДА

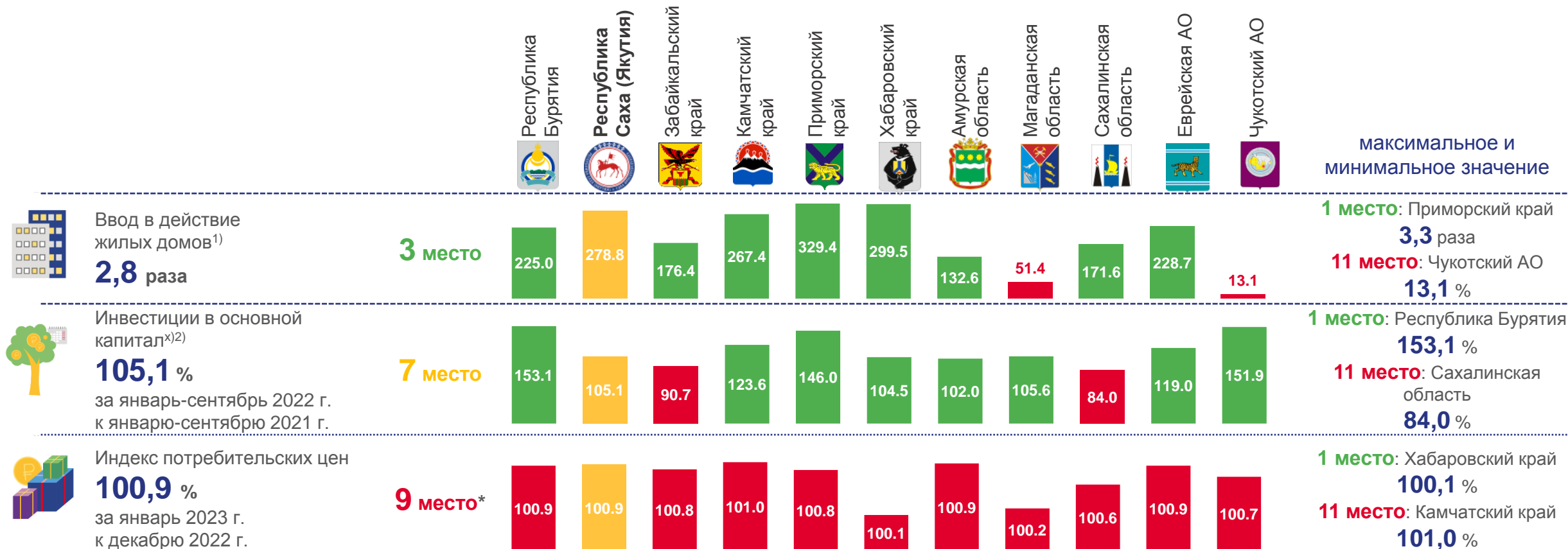


^{х)} Темпы роста (снижения) приведены в сопоставимых ценах.



РЕСПУБЛИКА САХА (ЯКУТИЯ) В ДАЛЬНЕВОСТОЧНОМ ФЕДЕРАЛЬНОМ ОКРУГЕ

(РЕЙТИНГ В ПОРЯДКЕ УБЫВАНИЯ) ЯНВАРЬ 2023 ГОДА В % К ЯНВАРЮ 2022 ГОДА



* По возрастанию показателя.

х) Темпы роста (снижения) приведены в сопоставимых ценах.

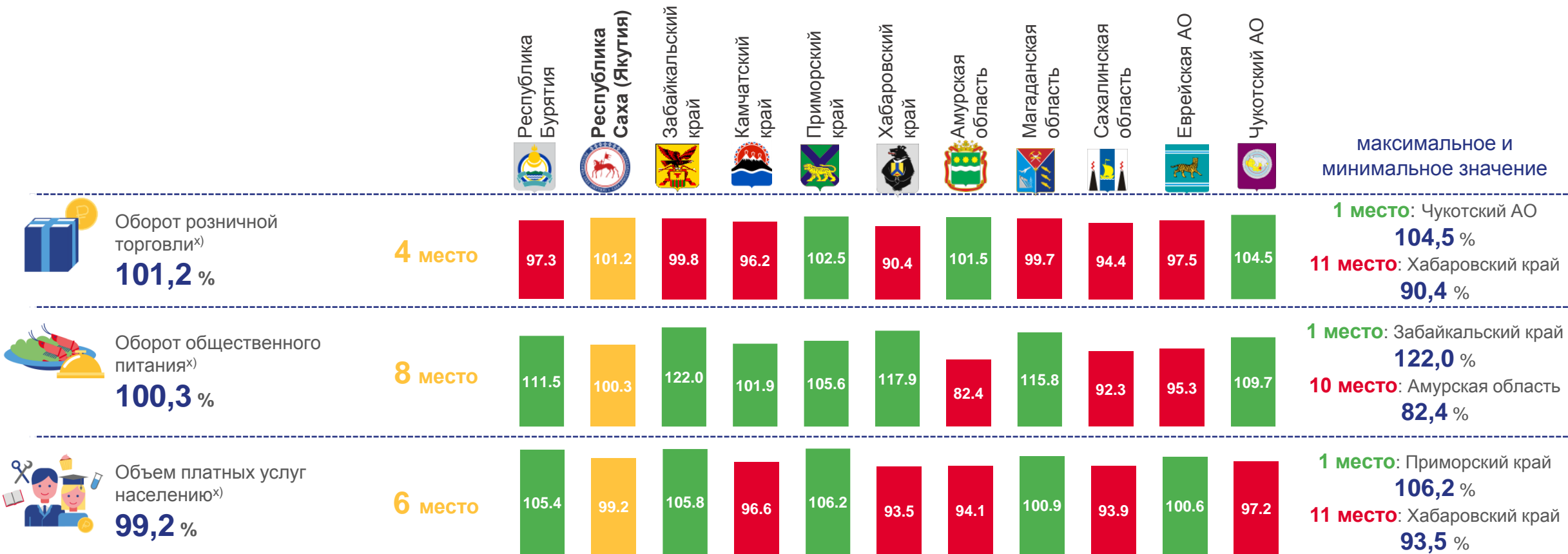
1) Данные приведены с учетом жилых домов, построенных населением на земельных участках, предназначенных для ведения садоводства.

2) Данные за январь-сентябрь 2022 год по Республике Саха (Якутия) изменены по сравнению с ранее опубликованными, на основании уточненных годовых итогов.



РЕСПУБЛИКА САХА (ЯКУТИЯ) В ДАЛЬНЕВОСТОЧНОМ ФЕДЕРАЛЬНОМ ОКРУГЕ

(РЕЙТИНГ В ПОРЯДКЕ УБЫВАНИЯ) ЯНВАРЬ 2023 ГОДА В % К ЯНВАРЮ 2022 ГОДА

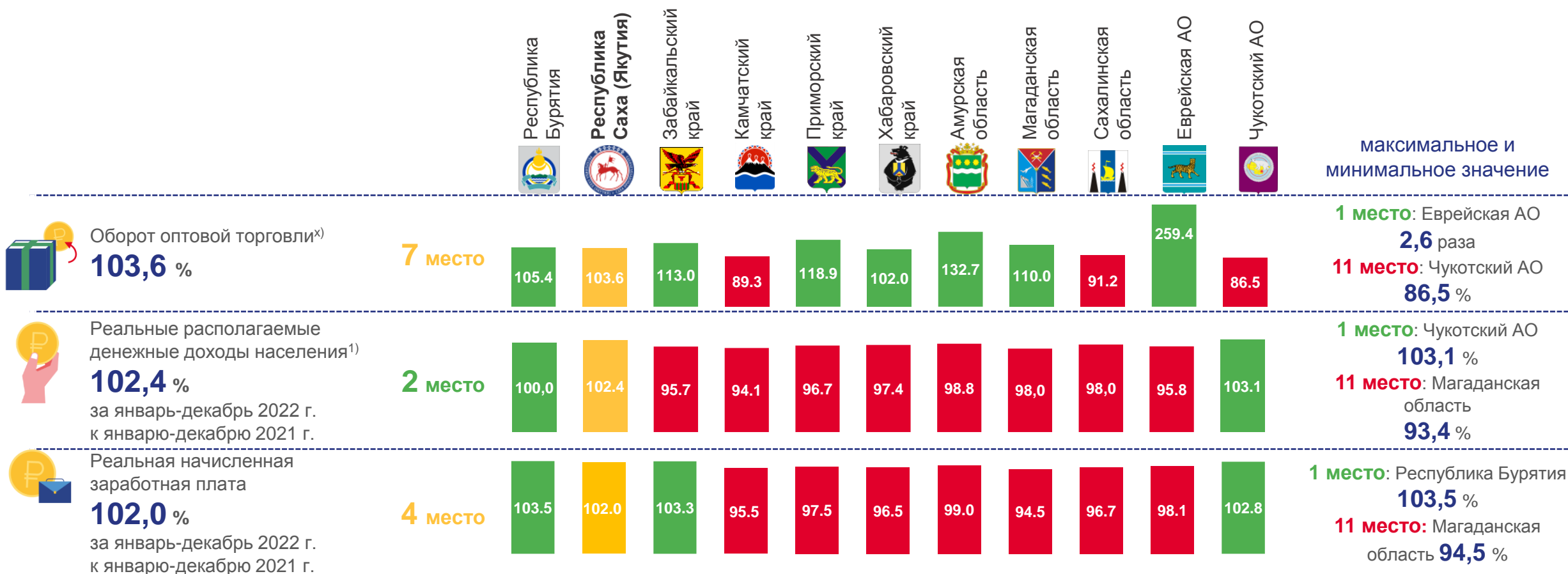


х) Темпы роста (снижения) приведены в сопоставимых ценах.



РЕСПУБЛИКА САХА (ЯКУТИЯ) В ДАЛЬНЕВОСТОЧНОМ ФЕДЕРАЛЬНОМ ОКРУГЕ

(РЕЙТИНГ В ПОРЯДКЕ УБЫВАНИЯ) ЯНВАРЬ 2023 ГОДА В % К ЯНВАРЮ 2022 ГОДА



^{х)} Темпы роста (снижения) приведены в сопоставимых ценах.

¹⁾ Информация публикуется ежеквартально в соответствии с изменениями, внесёнными в Федеральный план статистических работ распоряжением Правительства РФ от 20.03.2019 г. №469-р. Данные за 2021 г. уточнены по сравнению с ранее опубликованными с учетом корректировки объема платных услуг населению, оборота розничной торговли и общественного питания, данные предварительные. Данные за 2022г. – оценка.